

Association

COMITE REGIONAL DE GYMNASTIQUE

Présentation de vos principaux indicateurs financiers

Association COMITE REGIONAL DE GYMNASTIQUE

Sportive

Monsieur Deroubaix

125

route de gruson

59830 CYSOING

Tél : 03.20.56.28.39

ANALYSE DE VOTRE ACTIVITÉ

Sportive

COMPTE DE RESULTAT SYNTHETIQUE

	2019	2018	Évolution	
Montants Net Pdt Exploitation	949 316 €	898 269 €	+51 047 €	+5,7%
Autres Pdts Exploitation	172 007 €	159 705 €	+12 302 €	+7,7%
TOTAL DES PRODUITS D'EXPL	1 121 323 €	1 057 974 €	+63 349 €	+6%
Autres Achats et Charges Ext.	141 354 €	145 663 €	-4 309 €	-3%
Licences et Affiliations	664 488 €	632 957 €	+31 531 €	+5%
Salaires et traitements	179 044 €	164 886 €	+14 158 €	+8,6%
Impôts et taxes	3 798 €	2 500 €	+1 298 €	+51,9%
Subventions accordées	83 113 €	55 946 €	+27 167 €	+48,6%
Dot aux Amort	26 157 €	24 669 €	+1 488 €	+6%
Autres charges (SACEM/SPRE)	10 105 €	9 410 €	+695 €	+7,4%
TOTAL DES CHARGES EXPL	1 108 059 €	1 036 030 €	+72 029 €	+7%
RESULTAT EXPLOITATION	13 264 €	21 944 €	-8 680 €	-39,6%
RESULTAT FINANCIER	-1 559 €	-851 €	-708 €	-83,2%
RESULTAT EXCEPTIONNEL	5 945 €	-13 936 €	+19 881 €	
RESULTAT DE L'EXERCICE	17 650 €	7 157 €	+10 493 €	+146,6%

DETAILS DES PRODUITS DE FONCTIONNEMENT

	2019	2018	Évolution
Subventions obtenues	121 157 €	133 482 €	-9,2%
Cotisation des adhérents et affiliations	880 189 €	842 139 €	+4,5%
Engagements Compétition	37 421 €	32 586 €	+14,8%
Aut. pdts (SACEM,SPRE,FORM.)	14 153 €	15 605 €	-9,3%
Refacturation A.Sinoquet	17 629 €	0 €	
Total des ressources	1 070 549 €	1 032 699 €	+3,7%

LICENCES ET AFFILIATIONS

	31/12/2019		31/12/2018		31/12/2017	
PRODUIT LICENCES ET AFFILIATIONS	880 189		851 026		616 455	
CHARGES LICENCES ET AFFILIATIONS FFG	664 488		632 957		423 111	
MARGES NETTES	215 701	24,51%	218 069	25,62%	193 344	31,36%
PRIX LICENCES	22,00		22,00		22,00	

TOTAL FACTURE EN 2019

DEP. AISNE	14,55%
DEP. NORD	42,10%
DEP. OISE	17,00%
DEP. SOMME	6,20%
DEP. PAS DE CALAIS	20,15%

SUBVENTIONS OBTENUES

	2019	2018	Évolution
SUBVENTION REGION	30 000 €	30 000 €	0%
SUBVENTION AIDE EMPLOI	18 000 €	38 250 €	-52,9%
SUBVENTION CNDS	44 500 €	51 500 €	-13,6%
SUB CONV OBJ TERRITORIAL (COT)	25 217 €	13 732 €	+83,6%
FGYM CQP	3 440 €	0 €	
TOTAL SUBVENTIONS	121 157 €	133 482 €	-9,2%

CHARGES SIGNIFICATIVES

	2019	2018	Evolution	
FOURNITURES	5 530	4 906	624	12,72%
LOCATIONS IMMOBILIERES	4 505	5 040	- 535	-10,62%
LOCATIONS MATERIEL	10 792	13 495	- 2 703	-20,03%
ENTRETIEN ET REPARATIONS	10 669	7 015	3 654	52,08%
ASSURANCES MULTIRISQUES	3 384	5 116	- 1 732	-33,86%
REM INTER PICARDIE	240	14 990	- 14 750	-98,40%
RECOMPENSES COMPETITIONS	17 510	15 080	2 430	16,11%
PUBLICITE	-	-	-	N/S
DEPLACEMENTS	68 012	65 421	2 591	3,96%
FRAIS POSTAUX ET TELEPHONE	5 520	6 493	- 973	-14,98%
AIDE AU CLUB ORGANISATION	13 833	10 987	2 846	25,90%
AIDE GRANDS EVENEMENTS	4 450	5 812	- 1 362	-23,43%
AIDE AUX CLUBS FORMATIONS	13 980	- 3 892	17 872	459,20%
AIDE PETITE ENFANCE, BABY, SENIORS	37 050	17 488	19 562	111,86%
AIDE AUX SPORTIFS DE HAUT NIVEAU	3 800	15 550	- 11 750	-75,56%
AIDE POLE HAUT NIVEAU	10 000	10 000	-	0,00%
TOTAL	209 275	193 502	15 773	8,15%

La hausse de charges s'explique principalement par :

- La fin du contrat de Mr Michel : -14 k€
- A la hausse des aides pour la formation (+17 k€) et pour le Baby Gym et les seniors (19 k€)
- La baisse des aides aux sportifs de haut niveau.

La hausse des charges des charges d'entretien se compense par des remboursements d'assurances suite au sinistre du véhicule.

IMPÔTS ET TAXES

2019

3 798 €

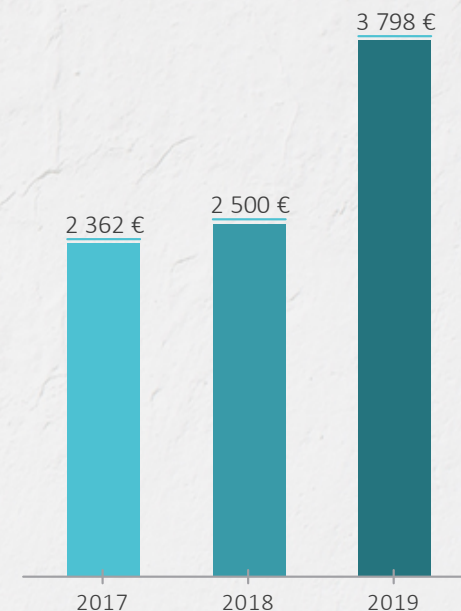
% Produits

0,35%

2018

2 500 €

0,24%



+51,9%

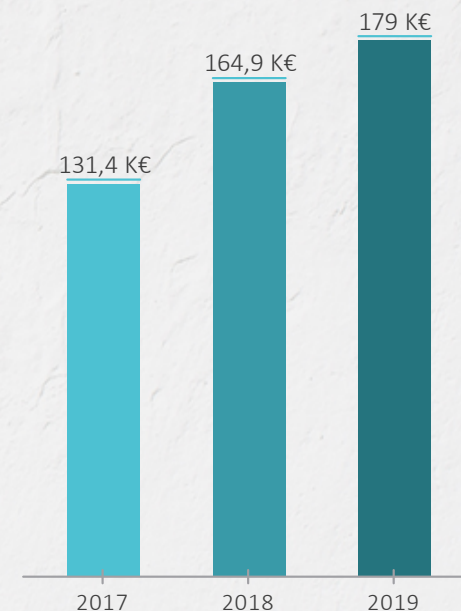
+1 298 €

Produits de fonctionnement : +3,7%

Cette hausse s'explique par l'augmentation de la taxe unification

CHARGES DE PERSONNEL

		% Produits
2019	179 044 €	16,72%
2018	164 886 €	15,97%



+8,6%

+14 158 €

Produits de fonctionnement : +3,7%

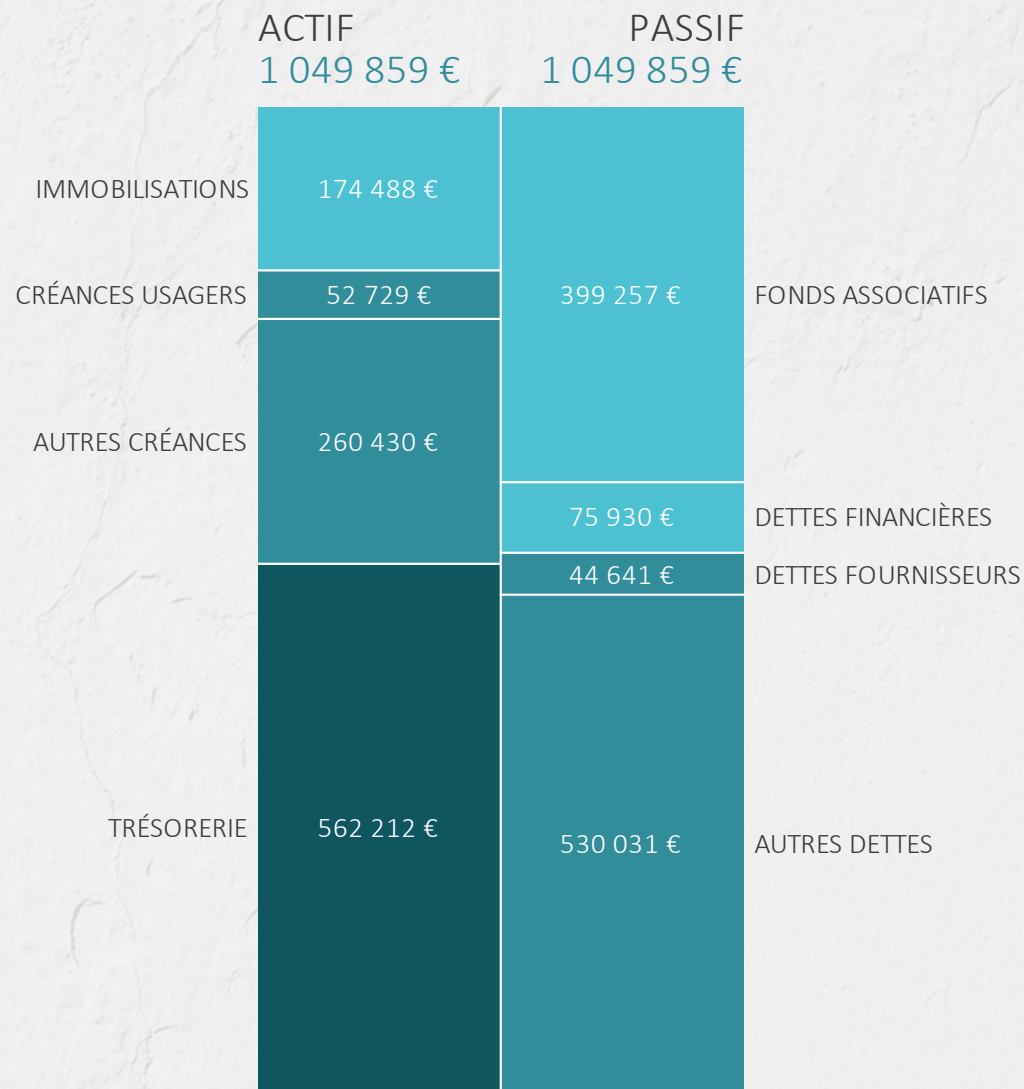
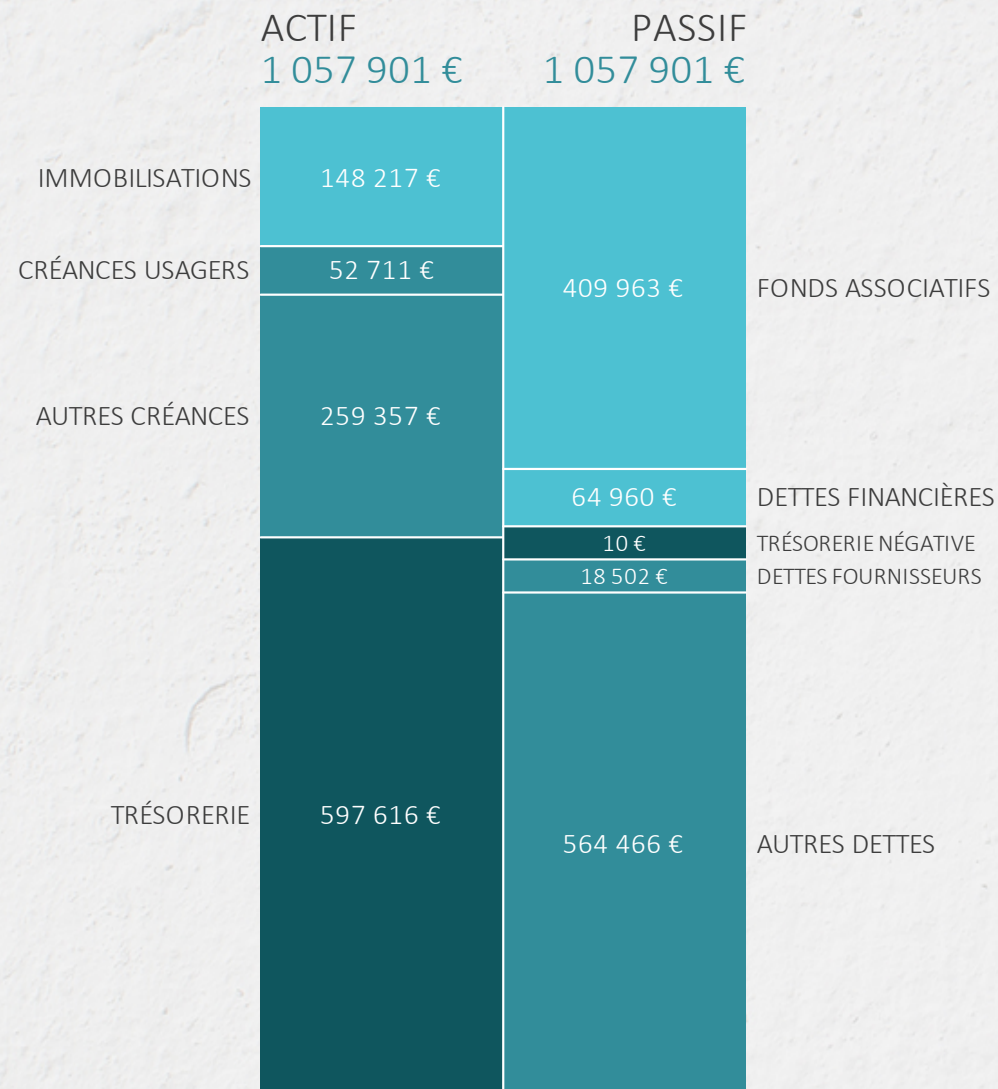
La hausse des salaires est liée à l'arrivée d'Aurélie Sinoquet (4 mois en 2018 contre 12 en 2019).

VOTRE BILAN

au 31/12/2019

BILAN AU 31/12/2019

BILAN AU 31/12/2018



■ FONDS DE ROULEMENT 326 706 €
 ■ EXCÉDENT EN F.R. 270 900 €
 ■ TRÉSORERIE 597 606 €

■ FONDS DE ROULEMENT 300 699 €
 ■ EXCÉDENT EN F.R. 261 513 €
 ■ TRÉSORERIE 562 212 €

SOLDE DE TRÉSORERIE

Solde de trésorerie au 31/12/2018	562 212 €
+ Mouvements de trésorerie 2019	+35 394 €
Solde de Trésorerie au 31/12/2019	597 606 €